



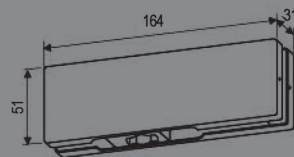
Capeadas



REFERÊNCIA:

CP1

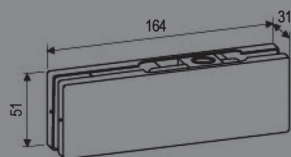
DOBRADIÇA PIVOT INFERIOR
INTERIOR: ALUMÍNIO
CAPAS: AÇO INOX 304 ESCOVADO



REFERÊNCIA:

CP2

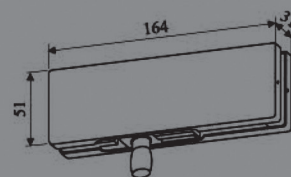
DOBRADIÇA PIVOT SUPERIOR
INTERIOR: ALUMÍNIO
CAPAS: AÇO INOX 304 ESCOVADO



REFERÊNCIA:

CP3

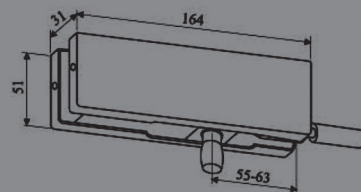
RECEPTOR DA PEÇA REFª 101
INTERIOR: ALUMÍNIO
CAPAS: AÇO INOX 304 ESCOVADO



REFERÊNCIA:

CP4

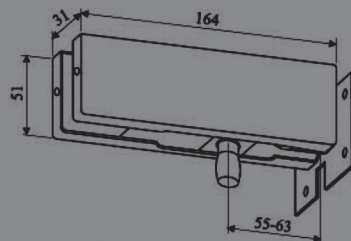
RECEPTOR DA PEÇA REFª 101
INTERIOR: ALUMÍNIO
CAPAS: AÇO INOX 304 ESCOVADO



REFERÊNCIA:

CP5

RECEPTOR DA PEÇA REFª 101
INTERIOR: ALUMÍNIO
CAPAS: AÇO INOX 304 ESCOVADO

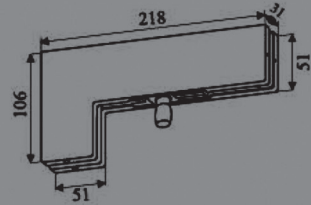




REFERÊNCIA:

CP6

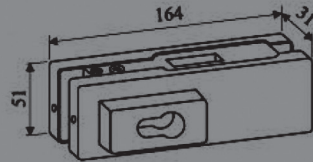
UNIÃO DE BANDEIRA / FIXO
INTERIOR: ALUMÍNIO
CAPAS: AÇO INOX 304 ESCOVADO



REFERÊNCIA:

CP7

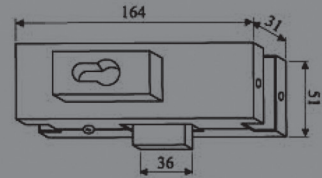
FECHADURA
INTERIOR: ALUMÍNIO
CAPAS: AÇO INOX 304 ESCOVADO



REFERÊNCIA:

CP8

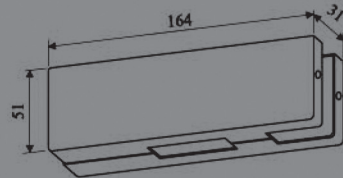
FECHADURA
INTERIOR: ALUMÍNIO
CAPAS: AÇO INOX 304 ESCOVADO



REFERÊNCIA:

CP9

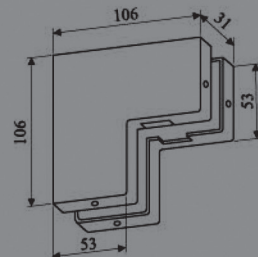
RECEPTOR DE FECHADURA
INTERIOR: ALUMÍNIO
CAPAS: AÇO INOX 304 ESCOVADO



REFERÊNCIA:

CP10

UNIÃO DE 2 A 3 VIDROS S/ BATENTE
P/ PORTA
INTERIOR: ALUMÍNIO
CAPAS: AÇO INOX 304 ESCOVADO

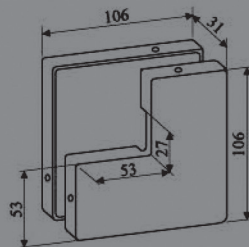




REFERÊNCIA:

CP11

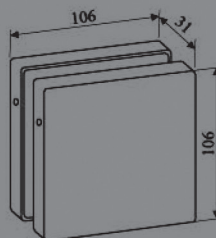
UNIÃO DE 2 A 3 VIDROS C/ BATENTE
P/ PORTA
INTERIOR: ALUMÍNIO
CAPAS: AÇO INOX 304 ESCOVADO



REFERÊNCIA:

CP12

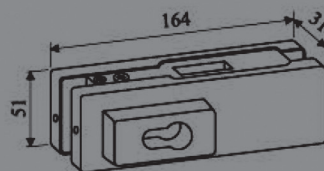
UNIÃO DE 2 A 4 VIDROS
INTERIOR: ALUMÍNIO
CAPAS: AÇO INOX 304 ESCOVADO



REFERÊNCIA:

CP13

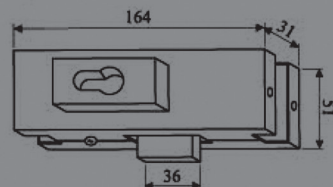
FECHADURA
INTERIOR: ALUMÍNIO
CAPAS: AÇO INOX 304 ESCOVADO



REFERÊNCIA:

CP14

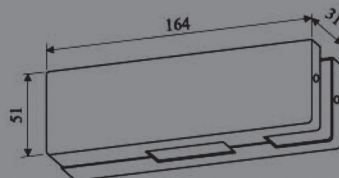
FECHADURA
INTERIOR: ALUMÍNIO
CAPAS: AÇO INOX 304 ESCOVADO



REFERÊNCIA:

CP15

RECEPTOR DE FECHADURA
INTERIOR: ALUMÍNIO
CAPAS: AÇO INOX 304 ESCOVADO

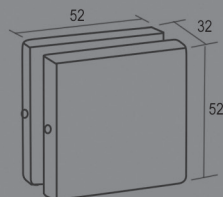




REFERÊNCIA:

CP16

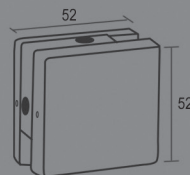
UNIÃO INTERMÉDIA DE 2 VIDROS
INTERIOR: ALUMÍNIO
CAPAS: AÇO INOX 304 ESCOVADO



REFERÊNCIA:

CP17

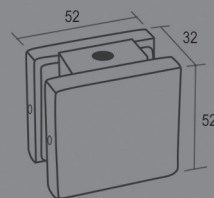
FIXAÇÃO DE CANTO P/ VIDRO
INTERIOR: ALUMÍNIO
CAPAS: AÇO INOX 304 ESCOVADO



REFERÊNCIA:

CP18

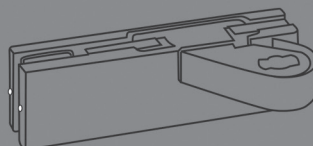
FIXAÇÃO CENTRAL P/ VIDRO
INTERIOR: ALUMÍNIO
CAPAS: AÇO INOX 304 ESCOVADO



REFERÊNCIA:

CP19

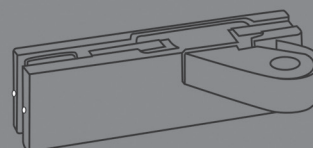
DOBRADIÇA PIVOT INFERIOR
C/ ROTAÇÃO A 180°
INTERIOR: ALUMÍNIO
CAPAS: AÇO INOX 304 ESCOVADO



REFERÊNCIA:

CP20

DOBRADIÇA PIVOT SUPERIOR
C/ ROTAÇÃO A 180°
INTERIOR: ALUMÍNIO
CAPAS: AÇO INOX 304 ESCOVADO

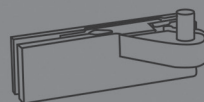




REFERÊNCIA:

CP21

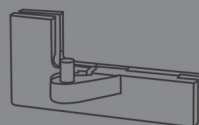
RECEPTOR DA PEÇA REF*2101
BANDEIRA C/ FIXAÇÃO LATERAL
INTERIOR: ALUMÍNIO
CAPAS: AÇO INOX 304 ESCOVADO



REFERÊNCIA:

CP22

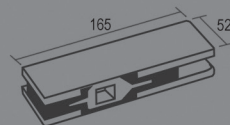
UNIÃO DE BANDEIRA/FIXO C/ RECEPTOR
P/ PEÇA REF*2101
INTERIOR: ALUMÍNIO
CAPAS: AÇO INOX 304 ESCOVADO



REFERÊNCIA:

CP23

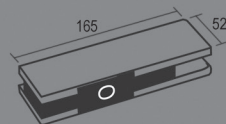
DOBRADIÇA PIVOT INFERIOR
INTERIOR: ALUMÍNIO
CAPAS: AÇO INOX 304 ESCOVADO



REFERÊNCIA:

CP24

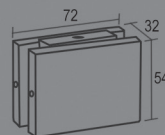
DOBRADIÇA PIVOT SUPERIOR
INTERIOR: ALUMÍNIO
CAPAS: AÇO INOX 304 ESCOVADO



REFERÊNCIA:

CP25

UNIÃO DE FIXAÇÃO
INTERIOR: ALUMÍNIO
CAPAS: AÇO INOX 304 ESCOVADO

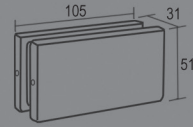




REFERÊNCIA:

CP26

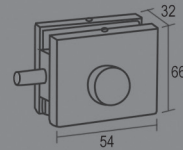
UNIÃO INTERMÉDIA DE 2 VIDROS
INTERIOR: ALUMÍNIO
CAPAS: AÇO INOX 304 ESCOVADO



REFERÊNCIA:

CP27

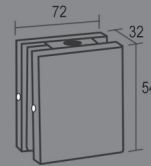
FECHO
INTERIOR: ALUMÍNIO
CAPAS: AÇO INOX 304 ESCOVADO



REFERÊNCIA:

CP28

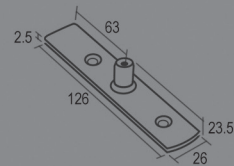
RECEPTOR DE FECHO
INTERIOR: ALUMÍNIO
CAPAS: AÇO INOX 304 ESCOVADO



REFERÊNCIA:

CP29

CASQUILHO SUPERIOR
INTERIOR: ALUMÍNIO
CAPAS: AÇO INOX 304 ESCOVADO



REFERÊNCIA:

CP30

RAIL SUPERIOR
INTERIOR: ALUMÍNIO
CAPAS: AÇO INOX 304 ESCOVADO

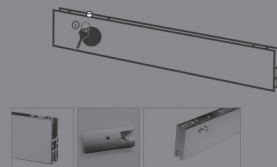




REFERÊNCIA:

CP31

RAIL INFERIOR
INTERIOR: ALUMÍNIO
CAPAS: AÇO INOX 304 ESCOVADO



REFERÊNCIA:

CP32

PEÇA PIVOTANTE HIDRAULICA
INTERIOR: ALUMÍNIO
CAPAS: AÇO INOX 304 ESCOVADO

